



编制单位：珠海市乐通化工股份有限公司



除注明外，金额单位均

余额 上期

流动资产：

- 货币资金
- 交易性金融资产
- 衍生金融资产
- 应收票据
- 应收账款
- 应收款项融资
- 预付款项
- 其他应收款
- 存货
- 合同资产
- 持有待售资产
- 一年内到期的非流动资产
- 其他流动资产

1,817,849.42
-
-
3,159,488.73
3,025,056.17
-
281,118.04
558,251.46
1,033,268.45
-
-

流动资产合计

1,434,159.26

非流动资产：

- 债权投资
- 其他债权投资
- 长期应收款
- 长期股权投资
- 其他权益工具投资
- 其他非流动金融资产
- 投资性房地产
- 固定资产
- 在建工程
- 生产性生物资产
- 油气资产
- 使用权资产
- 无形资产
- 开发支出
- 商誉
- 长期待摊费用
- 递延所得税资产
- 其他非流动资产

1,309,191.53
-
-
-
-
3,952,706.34
-
-
1,449,329.18
1,541,322.02
-
-
-
-
385,351.66
1,053,545.90
-

21

31

1

非流动资产合计

265.30
39,763.00

资产总计

1,422,283.40

34

(后附财务报表附注为财务报表的)

1,731,474.93

60

企业法定代表人：

会计机构负责人：

合并资产负债表

2024年12月

编制单位：珠海市乐通化工股份有限公司

单位：元

负债和股东权益		年初余额	期末余额
流动负债：			
短期借款		5,240,000.00	5,240,000.00
交易性金融负债		-	-
衍生金融负债		-	-
应付票据		9,160,000.00	9,160,000.00
应付账款		13,831,670.00	13,831,670.00
预收款项		13,832.89	13,832.89
合同负债		6,088,881.71	6,088,881.71
应付职工薪酬		1,216,348.00	1,216,348.00
应交税费		960,000.00	960,000.00
其他应付款		-	-
持有待售负债		-	-
一年内到期的非流动负债		400,000.00	400,000.00
其他流动负债		170,000.00	170,000.00
流动负债合计		53,050,000.00	53,050,000.00
非流动负债：			
长期借款		-	-
应付债券		-	-
其中：优先股		-	-
永续债		-	-
租赁负债		-	-
长期应付款		-	-
长期应付职工薪酬		-	-
预计负债		-	-
递延收益		-	-
递延所得税负债		-	-
其他非流动负债		-	-
非流动负债合计		-	-
负债合计		53,050,000.00	53,050,000.00
股东权益：			
股本		470,000,000.00	470,000,000.00
其他权益工具		-	-
其中：优先股		-	-
永续债		-	-
资本公积		15,000,000.00	15,000,000.00
减：库存股		-	-
其他综合收益		-	-
专项储备		970,000.00	970,000.00
盈余公积		580,000.00	580,000.00
未分配利润		999,000.00	999,000.00
归属于母公司股东权益合计		486,970,000.00	486,970,000.00
少数股东权益		-	-
股东权益合计		486,970,000.00	486,970,000.00
负债和股东权益总计		1,017,020,000.00	1,017,020,000.00

(后附财务报表附注为财务报表的组成部分)

企业法定代表人：张斌 主管会计工作负责人：张浩

张斌

张浩

合并利润表

2024年度

编制单位：珠海乐通化工股份有限公司

股份有限公司

(除特别说明外)

项目	附注五	本期金额
一、营业总收入		
减：营业税金及附加	注释32	398,440.20
销售费用	注释32	322,306.10
管理费用	注释33	5,885.30
研发费用	注释34	10,392.40
财务费用	注释35	49,503.10
其中：利息费用	注释36	17,619.10
利息收入	注释37	14,249.80
加：其他收益		14,033.00
投资收益		36.80
其中：对联营企业和合营企业的投资收益	注释38	2,122.90
以摊余成本计量的金融资产终止确认收益	注释39	-3,368.90
净敞口公允价值变动收益（损失以“-”号填列）		-3,172.30
信用减值损失（损失以“-”号填列）		
资产减值损失（损失以“-”号填列）		
资产处置收益（损失以“-”号填列）	注释40	-540.80
（亏损以“-”号填列）	注释41	-1,164.90
二、营业利润	注释42	2,267.30
加：营业外收入		
减：营业外支出		-24,620.00
（亏损总额以“-”号填列）	注释43	69.10
三、利润总额	注释44	171.50
减：所得税费用		-24,569.70
四、净利润（归属于母公司所有者的净利润）	注释45	50.20
其中：同一控制下企业合并产生的持续性损益		-24,620.00
（一）按经济持续经营净利润（净亏损以“-”号填列）		
终止经营净利润（净亏损以“-”号填列）		
（二）按所归属的类别		-24,620.00
归属于母公司所有者的净利润		-24,620.00
少数股东损益		-24,620.00
五、其他综合收益		
归属于母公司所有者的其他综合收益		
（一）不能重分类进损益的其他综合收益		
（二）将重分类进损益的其他综合收益		
1. 权益法下被投资单位其他综合收益变动		
2. 可供出售金融资产公允价值变动损益		
3. 持有至到期投资重分类为可供出售金融资产损益		
4. 其他债权投资公允价值变动		
5. 金融资产重分类计入其他综合收益的金额		
6. 其他债权投资信用减值准备		
7. 现金流量套期储备		
8. 外币财务报表折算差额		
归属于少数股东的其他综合收益		
六、综合收益总额		
归属于母公司所有者的综合收益总额		-24,620.00
归属于少数股东的综合收益总额		-24,620.00
七、每股收益		
（一）基本每股收益		
（二）稀释每股收益		

(后附财务报表)

企业法定代表人

张强

表的组成部分

主管会计工作负责人

胡婷

会计机构负责人

合并现金流量表

2024年度

(除特别注

编制

珠海市

有限公司

附注五

本期

一、

经营活动

产生的现金流量

现金

406

二、

投资活动

产生的现金流量

现金

2

三、

筹资活动

产生的现金流量

现金

409

四、

汇率变动

对现金及现金等价物的影响

现金

280

五、

现金及现金等价物净增加额

现金

1117

六、

期初现金及现金等价物余额

现金

53

七、

期末现金及现金等价物余额

现金

17

八、

现金流量表补充资料

现金流量表补充资料

现金流量表补充资料

17

九、

其他长期资产收回的现金净额

其他长期资产收回的现金净额

其他长期资产收回的现金净额

390

十、

其他长期资产支付的现金

其他长期资产支付的现金

其他长期资产支付的现金

18

十一、

取得子公司及其他营业单位支付的现金净额

取得子公司及其他营业单位支付的现金净额

取得子公司及其他营业单位支付的现金净额

11

十二、

处置子公司及其他营业单位收到的现金净额

处置子公司及其他营业单位收到的现金净额

处置子公司及其他营业单位收到的现金净额

65

十三、

收到其他与筹资活动有关的现金

收到其他与筹资活动有关的现金

收到其他与筹资活动有关的现金

78

十四、

支付其他与筹资活动有关的现金

支付其他与筹资活动有关的现金

支付其他与筹资活动有关的现金

-78

十五、

筹资活动产生的现金流量净额

筹资活动产生的现金流量净额

筹资活动产生的现金流量净额

124

十六、

现金及现金等价物净增加额

现金及现金等价物净增加额

现金及现金等价物净增加额

195

十七、

期初现金及现金等价物余额

期初现金及现金等价物余额

期初现金及现金等价物余额

319

十八、

期末现金及现金等价物余额

期末现金及现金等价物余额

期末现金及现金等价物余额

195

十九、

支付给职工以及为职工支付的现金

支付给职工以及为职工支付的现金

支付给职工以及为职工支付的现金

68

二十、

支付的各项税费

支付的各项税费

支付的各项税费

2

二十一、

支付的其他与经营活动有关的现金

支付的其他与经营活动有关的现金

支付的其他与经营活动有关的现金

265

二十二、

经营活动产生的现金流量净额

经营活动产生的现金流量净额

经营活动产生的现金流量净额

53

二十三、

投资活动产生的现金流量净额

投资活动产生的现金流量净额

投资活动产生的现金流量净额

-5

二十四、

筹资活动产生的现金流量净额

筹资活动产生的现金流量净额

筹资活动产生的现金流量净额

11

二十五、

汇率变动对现金及现金等价物的影响

汇率变动对现金及现金等价物的影响

汇率变动对现金及现金等价物的影响

11

二十六、

现金及现金等价物净增加额

现金及现金等价物净增加额

现金及现金等价物净增加额

11

二十七、

期初现金及现金等价物余额

期初现金及现金等价物余额

期初现金及现金等价物余额

53

二十八、

期末现金及现金等价物余额

期末现金及现金等价物余额

期末现金及现金等价物余额

11

(后附

现金流量表附注)

现金流量表的组成部分)

企业法

表本司

主管会计工作负责人:

张博

会计机构

日期

2024年12月31日

日期

2024年12月31日

日期

编制

张博

编制

张博

编制

日期

2024年12月31日

日期

2024年12月31日

日期

编制

张博

编制

张博

编制

日期

2024年12月31日

日期

2024年12月31日

日期

合并股东权益变动表

2024年度

编制单位：珠海市乐通化工股份有限公司

(除特别注明外，金额单位均为人民币元)

项目	上期金额									
	归属于母公司股东权益									
	股本	其他权益工具	资本公积	减：库存股	其他综合收益	专项储备	盈余公积	未分配利润	少数股东权益	股东权益合计
一、上年年末余额	200,000,000.00	-	103,754,700.14	-	-	1,295,853.73	21,587,082.70	-253,012,767.36	-	73,624,869.21
加：会计政策变更										
前期差错更正										
同一控制下企业合并										



编制单位：



流动资产：货币资金、交易性金融资产、衍生金融资产、应收票据、应收账款、应收款项、预付款项、其他应收款、存货、合同资产、持有待售资产、其他流动资产

非流动资产：债权投资、其他债权投资、长期股权投资、其他权益工具投资、固定资产、在建工程、生产性生物资产、油气资产、使用权资产、无形资产、开发支出、商誉、长期待摊费用、递延所得税资产、其他非流动资产

资产总计

（后附财务报表）

企业法定代表人

周斌

胡婷

张浩

母公司资产负债表（续）

2024年12月31日

编制单位：珠海市乐通化工股份有限公司

（除特别注明外，金额单位均为人民币元）

	负债和股东权益	附注十四	期末余额	上期期末余额
流动负债				
短期借款			55,066,301.37	55,075,625.00
交易性金融负债			-	-
衍生金融负债			-	-
应付票据			-	-
应付账款			48,869.18	56,781.98
预收款项			-	-
合同负债			-	-
应付职工薪酬			2,303,004.18	1,681,043.68
应交税费			130,427.20	133,739.37
其他应付款			62,675,202.38	176,807,005.28
持有待售负债			-	-
一年内到期的非流动负债			1,402,854.61	1,339,240.71
其他流动负债			-	-
流动负债合计			121,626,658.92	235,093,436.02
非流动负债				
长期借款			-	-
应付债券			-	-
其中：优先股			-	-
永续债			-	-
租赁负债			-	-
长期应付款			-	1,402,854.61
长期应付职工薪酬			-	-
预计负债			-	-
递延收益			-	-
递延所得税负债			-	-
其他非流动负债			-	-
非流动负债合计			-	1,402,854.61
负债合计			121,626,658.92	236,496,290.63
股东权益				
股本			209,472,510.00	200,000,000.00
其他权益工具			-	-
其中：优先股			-	-
永续债			-	-
资本公积			303,597,756.25	192,192,923.16
减：库存股			-	-
其他综合收益			-	-
专项储备			-	-
盈余公积			-	-
未分配利润			21,378,307.88	21,378,307.88
股东权益合计			-302,058,971.26	-283,027,150.43
负债和股东权益总计			232,389,602.87	130,544,080.61
			354,016,261.79	367,040,371.24

（后附财务报表附注为财务报表的组成部分）

企业法定代表人：

 周斌

主管会计工作负责人：

 胡婷

会计机构负责人：

 张浩

编制单位：珠海市乐

， 金额单位

一、营业收入	收入	0.55
减：营业成本	业成本	8.53
税金及附加	金及附加	1.09
销售费用	售费用	-
管理费用	理费用	6.61
研发费用	发费用	-
财务费用	务费用	.22
其中：利息	其中：利息	.35
利息收入	利息收	.17
加：其他收益	他收益	.27
投资收益（损失）	资收益（损	.62
其中：对联营	其中：对联	.62
以摊余	以摊余	-
净敞口套期收	净敞口套期收	-
公允价值变动	公允价值变动	-
减值损失	减值损失	.80
减值损失	减值损失	-
处置收益	处置收益	.40
二、营业利润（亏损）	润（亏损）	.05
加：营业外收入	外收入	-
减：营业外支出	外支出	.78
三、利润总额（亏损总额）	额（亏损	.83
减：所得税费用	所得税费用	-
四、净利润（净亏损）	（净亏损）	.83
（一）持续经营净利润	续经营净利	-
（二）终止经营净利润	止经营净利	-
五、其他综合收益的净额	合收益的净	-
（一）不能重分类进损益的其他综合收益	能重分类进	-
1. 重新计量设定受益计划变动额	量设定受益	-
2. 权益法下不能转损益的其他综合收益	下不能转	-
3. 其他权益工具投资公允价值变动	益工具投	-
4. 企业自身信用风险公允价值变动	身信用风	-
（二）将重分类进损益的其他综合收益	重分类进	-
1. 权益法下可转损益的其他综合收益	下可转损益	-
2. 可供出售金融资产公允价值变动损益	售金融资	-
3. 持有至到期投资重分类为可供出售金融资产损益	到期投资	-
4. 其他债权投资公允价值变动	权投资公	-
5. 金融资产重分类损益	产重分类	-
6. 其他债权投资信用减值准备	权投资信	-
7. 现金流量套期储备	量套期储	-
8. 外币财务报表折算差额	务报表折	-
六、综合收益总额	益总额	.83
七、每股收益	益：	
（一）基本每股收益	基本每股	
（二）稀释每股收益	稀释每股	

（后附财务报表附注）
企业法定代

表人：

周宇斌

张浩

编制单位

珠海市

珠海格力电器股份有限公司 2022年度

一、经营活动
 销售商品、提供劳务收到的现金
 收到的税费返还
 收到其他与经营活动有关的现金
 购买商品、接受劳务支付的现金
 支付给职工以及为职工支付的现金
 支付的各项税费
 支付其他与经营活动有关的现金
 二、投资活动
 收回投资收到的现金
 取得投资收益收到的现金
 处置固定资产、无形资产和其他长期资产收到的现金
 收到其他与投资活动有关的现金
 购建固定资产、无形资产和其他长期资产支付的现金
 取得子公司及其他营业单位支付的现金
 支付其他与投资活动有关的现金
 三、筹资活动
 吸收投资收到的现金
 取得借款收到的现金
 收到其他与筹资活动有关的现金
 偿还债务支付的现金
 分配股利、利润或偿付利息支付的现金
 支付其他与筹资活动有关的现金
 四、汇率变动对现金及现金等价物的影响
 五、现金及现金等价物净增加额
 六、期末现金及现金等价物余额

流动资产
 非流动资产
 资产总计
 流动负债
 非流动负债
 负债总计
 所有者权益
 所有者权益总计
 负债和所有者权益总计

项目	2022年度	2021年度
一、经营活动		
销售商品、提供劳务收到的现金	1,234,567,890.12	1,123,456,789.01
收到的税费返还	12,345,678.90	11,234,567.89
收到其他与经营活动有关的现金	23,456,789.01	22,345,678.90
购买商品、接受劳务支付的现金	(987,654,321.09)	(876,543,210.98)
支付给职工以及为职工支付的现金	(123,456,789.01)	(112,345,678.90)
支付的各项税费	(34,567,890.12)	(23,456,789.01)
支付其他与经营活动有关的现金	(45,678,901.23)	(34,567,890.12)
二、投资活动		
收回投资收到的现金	56,789,012.34	45,678,901.23
取得投资收益收到的现金	67,890,123.45	56,789,012.34
处置固定资产、无形资产和其他长期资产收到的现金	78,901,234.56	67,890,123.45
收到其他与投资活动有关的现金	89,012,345.67	78,901,234.56
购建固定资产、无形资产和其他长期资产支付的现金	(123,456,789.01)	(112,345,678.90)
取得子公司及其他营业单位支付的现金	(134,567,890.12)	(123,456,789.01)
支付其他与投资活动有关的现金	(145,678,901.23)	(134,567,890.12)
三、筹资活动		
吸收投资收到的现金	156,789,012.34	145,678,901.23
取得借款收到的现金	167,890,123.45	156,789,012.34
收到其他与筹资活动有关的现金	178,901,234.56	167,890,123.45
偿还债务支付的现金	(189,012,345.67)	(178,901,234.56)
分配股利、利润或偿付利息支付的现金	(190,123,456.78)	(189,012,345.67)
支付其他与筹资活动有关的现金	(201,234,567.89)	(190,123,456.78)
四、汇率变动对现金及现金等价物的影响	212,345,678.90	101,234,567.89
五、现金及现金等价物净增加额	1,012,345,678.90	901,234,567.89
六、期末现金及现金等价物余额	2,123,456,789.01	1,234,567,890.12

(后附财务报表)


企业法定代表人


表人

董事长



总经理





母公司股东权益变动表

2012年1-6月

中国化学工程股份有限公司 2012年半年度报告

母公司股东权益

项目	2012年6月30日	2011年12月31日
股本	1,000,000,000.00	1,000,000,000.00
资本公积	1,000,000,000.00	1,000,000,000.00
盈余公积	1,000,000,000.00	1,000,000,000.00
未分配利润	1,000,000,000.00	1,000,000,000.00
合计	4,000,000,000.00	4,000,000,000.00

1. 股本

2. 资本公积

3. 盈余公积

4. 未分配利润

5. 其他综合收益

6. 少数股东权益

7. 其他

8. 合计

9. 其他

10. 其他

11. 其他

12. 其他

13. 其他

14. 其他

15. 其他

16. 其他

17. 其他

18. 其他

19. 其他

20. 其他

21. 其他

22. 其他

23. 其他

24. 其他

25. 其他

26. 其他

27. 其他

28. 其他

29. 其他

30. 其他


31. 其他

32. 其他


33. 其他

34. 其他

35. 其他




2012年6月30日



2012年6月30日



2012年6月30日



2012年6月30日

母公司股东权益变动表

2024年度

编制单位：珠海市乐通化工股份有限公司

(除特别说明外，金额单位均为人民币元)

项 目	上期金额			
	股本	其他权益工具	资本公积	其他
一、综合收益总额	-20,287,888.77	-	-20,287,888.77	-
二、股东投入/减少资本	-	-	-	-
1. 股东投入的普通股	-	-	-	-
2. 其他权益工具持有者投入资本	-	-	-	-
3. 股份支付计入股东权益的金额	-	-	-	-
4. 其他	-	-	-	-
(三) 利润分配	-	-	-	-
1. 提取盈余公积	-	-	-	-
2. 对股东的分配	-	-	-	-
3. 其他	-	-	-	-
(四) 股东权益内部结转	-	-	-	-
1. 资本公积转增股本	-	-	-	-
2. 盈余公积转增股本	-	-	-	-
3. 盈余公积弥补亏损	-	-	-	-
4. 设定受益计划变动额结转留存收益	-	-	-	-
5. 其他综合收益结转留存收益	-	-	-	-
6. 其他	-	-	-	-
(五) 专项储备	-	-	-	-
1. 本期提取	-	-	-	-
2. 本期使用	-	-	-	-
(六) 其他	-	-	-	-
四、本年期末余额	200,000,000.00	-	192,192,923.16	21,378,307.88
				-283,027,150.43
				130,544,080.61

(后附财务报表附注)

乐通

乐通

珠海乐通化工股份有限公司

会计机构负责人

(\$ i c

8

pp (B i) % R)

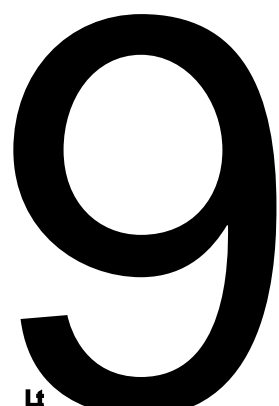

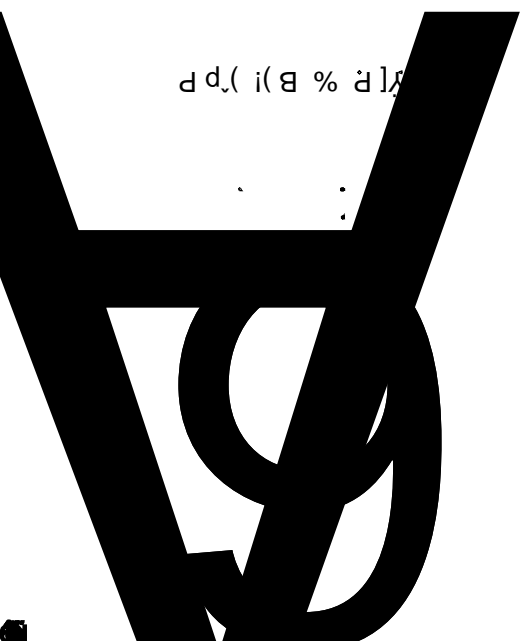
Y

6 6 6 6 6 6

¥

¥

¥



	500	
	500	
		3%
	20%	





X

2000

0000

0000








N`O +X ŸÖ

--	--	--




œ# ¼1Ç# M

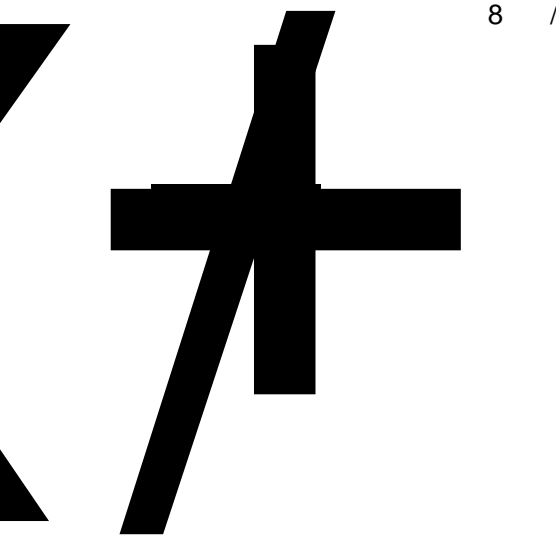
È M Ct û 9 ÂF
9 s,ú# h1Ç

C]Ä

x



	42.5-48.75	--	2.05-2.35
	20-35	10	2.57-4.5



8 /

*

			%	%
		20-35	10	2.57-4.5
		5-10	10	9-18
		6	10	15
		5	10	18
		5	10	18

	42.5-48.75	
	3-10	



WLB* XEN FUI 02 Cf 00

%MÍ ã Ê 4yL\$• f9@-b,ú Ä

e

p €

■ ■ ~

ANDERSON

	/		
		13%	
		6%	
		5%	
		4%	
		7%	
		3%	
		2%	
	70%	1.2%	12%
		3	/

		25%
		15%
		20%
		25%
		20%
		20%
		20%
		20%

	54,997.59	41,329.30
	11,762,851.83	17,469,012.96
	11,817,849.42	17,510,342.26
	--	--

	48,159,488.73	67,935,500.74
	48,159,488.73	67,935,500.74

		%		%	
	22,473,110.89	14.08	22,473,110.89	100	---
	137,130,417.26	85.92	7,360,370.63	5.37	129,770,046.63
	137,130,417.26	85.92	7,360,370.63	5.37	129,770,046.63
	159,603,528.15	100	29,833,481.52	18.69	129,770,046.63

			%	
	9,759,903.96	9,759,903.96	100	
	778,654.97	778,654.97	100	
	10,538,558.93	10,538,558.93	100	

				%
1		144,308,321.65	7,215,416.08	5
1 2		854,658.11	85,465.81	10
2 3		20,252.67	6,075.80	30
3 4		36,309.25	18,154.63	50
4 5		261,253.62	130,626.81	50
5		125,142.39	125,142.39	100
		145,605,937.69	7,580,881.52	5.21

	22,473,110.89	778,654.97	496,869.59	12,216,337.34	---	10,538,558.93
	7,360,370.63	459,000.85	238,489.96	---	---	7,580,881.52
	7,360,370.63	459,000.85	238,489.96	---	---	7,580,881.52
	29,833,481.52	1,237,655.82	735,359.55	12,216,337.34	---	18,119,440.45

					12,216,337.34
		12,216,337.34			
		12,216,337.34			

				(%)	
	31,135,215.60	--	31,135,215.60	19.94	1,556,760.78
	9,759,903.96	--	9,759,903.96	6.25	9,759,903.96
	7,788,087.36	--	7,788,087.36	4.99	389,404.37
	7,513,612.70	--	7,513,612.70	4.81	375,680.64
	6,359,698.18	--	6,359,698.18	4.07	317,984.91
	62,556,517.80	--	62,556,517.80	40.06	12,399,734.66

				--	1,480,056.44
				--	1,480,056.44

		35,074,383.71	--
		35,074,383.71	--

			(%)	(%)
1	281,118.04	100	3,612,898.79	96.35
1 2	--	--	90,000.00	2.40
2 3	--	--	46,744.41	1.25
	281,118.04	100	3,749,643.20	100

			(%)	
	136,792.45	48.66	2024	12
	42,610.99	15.16	2024	12
	40,256.86	14.32	2024	12
	28,301.89	10.07	2024	12
	8,500.00	3.02	2024	12
	256,462.19	91.23		

1		517,551.77	98,480.63
1 2		1,296.70	76,478.22
2 3		64,965.58	94,751.41

3	4	45,148.66	30,320.00
4	5	15,720.00	61,863.78
5		117,449.79	63,586.01
		762,132.50	425,480.05
		203,881.04	165,375.19
		558,251.46	260,104.86

		482,890.00	200,513.79
		11,560.67	6,936.88
		267,681.83	218,029.38
		762,132.50	425,480.05
		203,881.04	165,375.19
		558,251.46	260,104.86

		%		%	
	21,000.00	2.76	21,000.00	100	--
	741,132.50	97.24	182,881.04	24.68	558,251.46
	741,132.50	97.24	182,881.04	24.68	558,251.46
	762,132.50	100	203,881.04	26.75	558,251.46

		%		%	
	21,000.00	4.94	21,000.00	100	--
	404,480.05	95.06	144,375.19	35.69	260,104.86
	404,480.05	95.06	144,375.19	35.69	260,104.86
	425,480.05	100	165,375.19	38.87	260,104.86

				%
	21,000.00	21,000.00	100	
	21,000.00	21,000.00	100	

				%
1		517,551.77	25,877.59	5
1 2		1,296.70	129.66	10
2 3		64,965.58	19,489.67	30
3 4		24,148.66	12,074.33	50
4 5		15,720.00	7,860.00	50
5		117,449.79	117,449.79	100
		741,132.50	182,881.04	24.68

	12	()	()	
	144,375.19	---	21,000.00	165,375.19
	---	---	---	---
	---	---	---	---
	---	---	---	---
	---	---	---	---
	---	---	---	---
	38,505.85	---	---	38,505.85
	---	---	---	---
	---	---	---	---
	---	---	---	---
	---	---	---	---
	182,881.04	---	21,000.00	203,881.04

(%)

1	22,740,479.58	92,588.14	22,833,067.72
2	--	--	--
3	3,746,871.09	92,588.14	3,839,459.23
	3,365,775.45	92,588.14	3,458,363.59
	381,095.64	--	381,095.64
4	18,993,608.49	--	18,993,608.49
			-
1	13,960,244.21	34,196.80	13,994,441.01
2	684,098.97	1,436.67	685,535.64
	684,098.97	1,436.67	685,535.64
3	3,100,063.87	35,633.47	3,135,697.34
	2,730,401.11	35,633.47	2,766,034.58
	369,662.76	--	369,662.76
4	11,544,279.31	--	11,544,279.31
			-
1	--	--	--
2	--	--	--
3	--	--	--
4	--	--	--
			-
1	7,449,329.18	--	7,449,329.18
2	8,780,235.37	58,391.34	8,838,626.71

1	394,119,621.09	154,855,892.21	11,170,936.84	17,197,999.19	915,475.34	578,259,924.67
2	3,695,402.49	794,047.22	---	30,492.77	1,754,203.93	6,274,146.41
	---	791,527.15	---	30,492.77	69,724.29	891,744.21
	3,365,775.45		---	---	---	3,365,775.45
	329,627.04	2,520.07	---	---	1,684,479.64	2,016,626.75
3	258,904.36	812,370.37	4,863.16	2,084,307.16	139,927.29	3,300,372.34
	258,904.36	812,370.37	---	72,543.57	139,927.29	1,283,745.59
	---	---	4,863.16	2,011,763.59	---	2,016,626.75
4	397,556,119.22	154,837,569.06	11,166,073.68	15,144,184.80	2,529,751.98	581,233,698.74
1	125,155,395.15	113,853,760.36	8,799,684.38	14,863,553.21	797,270.10	263,469,663.20
2	14,678,479.43	5,827,459.41	401,802.08	167,529.16	1,373,933.08	22,449,203.16
	11,625,635.05	5,827,459.41	401,802.08	167,529.16	98,207.12	18,120,632.82
	2,730,401.11	---	---	---	---	2,730,401.11
	322,443.27	---	---	---	1,275,725.96	1,598,169.23
3	250,458.43	782,221.16	---	1,667,468.97	126,164.95	2,826,313.51
	250,458.43	782,221.16	---	69,299.74	126,164.95	1,228,144.28
	---	---	---	1,598,169.23	---	1,598,169.23
4	139,583,416.15	118,898,998.61	9,201,486.46	13,363,613.40	2,045,038.23	283,092,552.85
1	---	599,823.87	---	---	---	599,823.87
2	---	---	---	---	---	---
3	---	---	---	---	---	---
4	---	599,823.87	---	---	---	599,823.87
1	257,972,703.07	35,338,746.58	1,964,587.22	1,780,571.40	484,713.75	297,541,322.02
2	268,964,225.94	40,402,307.98	2,371,252.46	2,334,445.98	118,205.24	314,190,437.60

		272,296.97
		1,678.81
		10,085.47
		284,061.25

1	228,168.00	201,918.58
1-2	38,028.00	201,918.58
2-3	--	33,653.10
	266,196.00	437,490.26

1	4,643,361.70	4,643,361.70
2	216,717.98	216,717.98
	216,717.98	216,717.98
3	622,754.96	622,754.96
4	4,237,324.72	4,237,324.72
1	1,917,807.70	1,917,807.70
2	1,556,920.32	1,556,920.32
	1,556,920.32	1,556,920.32
3	622,754.96	622,754.96
4	2,851,973.06	2,851,973.06
1	1,385,351.66	1,385,351.66
2	2,725,554.00	2,725,554.00

1	21,639,468.22	3,327,863.28	24,967,331.50
2	92,588.14	---	92,588.14
	92,588.14	---	92,588.14
3	---	---	---
4	21,732,056.36	3,327,863.28	25,059,919.64
1	5,416,099.80	3,055,418.93	8,471,518.73
2	471,772.93	63,082.08	534,855.01
	436,139.46	63,082.08	499,221.54
	35,633.47	---	35,633.47
3	---	---	---
4	5,887,872.73	3,118,501.01	9,006,373.74
1	---	---	---
2	---	---	---
3	---	---	---
4	---	---	---
1	15,844,183.63	209,362.27	16,053,545.90
2	16,223,368.42	272,444.35	16,495,812.77

	245,855,370.77	---	245,855,370.77
	245,855,370.77	---	245,855,370.77

	245,855,370.77	--	--	--	-- 245,855,370.77
	245,855,370.77	--	--	--	-- 245,855,370.77

	5,306.01	265.30	5,306.01	265.30	
	5,306.01	265.30	5,306.01	265.30	

			270,327,752.02	282,892,204.39
			333,150.01	54,945,027.75
			268,453,139.08	186,445,284.68
			855,371.59	1,363,157.36
			17,502.95	58,773.99
			539,986,915.65	525,704,448.17

2025		241,222.19
2026		35,386,265.93
2027 01 0		52,438,418

2028	36,821,229.88
2029	106,928,542.04
2030	16,945,213.96
2031	12,647,233.10
2034	7,044,952.74
	268,453,139.08

	39,763.00	39,763.00
	39,763.00	39,763.00

	195,000,000.00	195,000,000.00
	242,068.49	268,125.00
	195,242,068.49	195,268,125.00

	78,116,170.15	70,461,031.46
	1,051,725.56	1,153,357.99
	79,167,895.71	71,614,389.45

	136,781.67	185,495.65
	136,781.67	185,495.65

			139,832.89	304,703.81
			139,832.89	304,703.81

		5,005,137.27	50,569,090.27	49,509,512.38	6,064,715.16
-		28,467.80	4,058,792.83	4,071,387.62	15,873.01
		10	17,223.72	17,223.72	
		5,033,605.07	54,645,106.82	53,598,123.72	6,080,588.17

		4,935,609.17	44,017,703.75	42,981,208.88	5,972,104.04
			2,547,701.64	2,547,701.64	
		20			
		17,598.26	1,950,124.79	1,957,910.65	9,812.40
		16,908.14	1,861,117.73	1,868,598.27	9,427.60

	1,760,873.17	601,534.66
	--	5,517.32
	50,265.45	12,204.93
	193,766.13	179,036.82
	187,460.44	27,314.48
	2,038,961.24	2,954,670.42
	748,242.17	826,596.48
	86,039.27	13,449.93
	57,359.50	5,711.87
	92,747.07	86,084.85
	284.04	551.70
	2,328.00	--
	5,218,326.48	4,712,673.46

	333,150.01	54,945,027.75
	--	--
	62,635,279.99	125,754,181.78
	62,968,430.00	180,699,209.53

	333,150.01	54,945,027.75
	333,150.01	54,945,027.75

	233,205.00	
	99,945.01	
	333,150.01	

	3,489,870.31	3,488,128.54
	776,552.52	605,146.61
	50,284,631.95	115,770,000.00
	8,084,225.21	5,890,906.63
	62,635,279.99	125,754,181.78

	15,085,389.10	
	35,199,242.85	
	50,284,631.95	

	1,402,854.61	1,381,473.38
	1,402,854.61	1,381,473.38

	18,178.28	39,611.49
	48,159,488.73	67,495,894.99
	48,177,667.01	67,535,506.48

	1,402,854.61	2,784,327.99
	1,402,854.61	1,381,473.38
	--	1,402,854.61

				+		
	200,000,000.00	9,472,510.00	---	---	---	209,472,510.00

	103,754,700.14	111,404,833.09	---	215,159,533.23
	103,754,700.14	111,404,833.09	---	215,159,533.23

	3,387,605.69	6,563,151.99	4,973,632.79	4,977,124.89
	3,387,605.69	6,563,151.99	4,973,632.79	4,977,124.89

	1,736,757.55	978,489.21
	55,280.45	91,002.72
	555,305.68	613,573.51
	594,666.67	713,982.80
	224,012.24	142,989.92
	917,290.21	297,571.42
	10,392,429.98	8,685,456.20

	22,569,711.76	21,312,948.32
	1,167,090.09	1,299,211.98
	2,074,456.50	2,028,016.26
	10,493,419.19	9,831,794.92
	677,510.86	929,132.60
	3,401,545.44	3,835,184.54
	3,881,925.50	2,823,835.81
	1,932,699.21	2,077,697.81
	3,304,774.71	1,687,570.63
	49,503,133.26	45,825,392.87

	4,658,769.74	7,840,353.22
	10,710,168.95	10,175,186.11
	650,357.85	684,217.03
	1,599,850.86	952,722.69
	17,619,147.40	19,652,479.05

	14,033,054.09	14,848,394.32
	36,886.39	85,381.94
	205,072.89	82,502.48
	48,591.33	242,159.26
	14,249,831.92	15,087,674.12

	1,162,421.13	1,231,333.25
	929,232.54	952,016.40
	31,261.65	39,656.36
	2,122,915.32	2,223,006.01

-3,172,325.62 -374,968.04

		251.40	-963.84
		251.40	-963.84
	69,158.47	68,103.44	69,158.47
	69,158.47	68,103.44	69,158.47
	66,845.59	112,420.37	66,845.59
	96,990.96	64,060.00	96,990.96
	255.16	50.00	255.16
	7,452.08	88,019.07	7,452.08
	171,543.79	264,549.44	171,543.79
		50,265.44	46,486.84
		--	-132.65
		50,265.44	46,354.19
			-24,569,740.15
			-6,142,435.05

		531,982.76
		686,942.45
		9,082,342.02
		793,081.41
		-1,411,453.26
		-3,490,195.60
		50,265.44

	36,886.39	85,381.94
	929,232.54	952,016.40
	1,720,124.83	1,329,944.59
	2,686,243.76	2,367,342.93

	39,079,255.32	31,188,699.23
	39,079,255.32	31,188,699.23

	400,000.00	1,745,283.03
	1,660,436.64	1,671,224.92
	2,060,436.64	3,416,507.95

1		
	-24,620,005.59	3,633,552.03
	540,802.12	-3,192,664.16
	1,164,902.16	2,011,936.13
	18,806,168.46	22,229,889.31
	1,556,920.22	1,553,203.02
	499,221.54	623,987.01
	---	---
	-251.40	963.84
	66,845.59	112,420.37
	---	---
	14,033,053.79	14,848,394.32
	3,368,967.37	750,338.42
	---	-132.65
	---	---
	-4,920,971.11	4,319,885.10
	28,522,581.66	25,394,627.11
	-20,330,168.54	-39,013,145.82
	---	---
	18,688,066.27	33,273,254.03
2		
	---	---
	---	---
	216,717.98	4,237,324.72

3		
	11,817,849.42	17,510,342.26
	17,510,342.26	6,262,685.61
	--	--
	--	--
	-5,692,492.84	11,247,656.65

	11,817,849.42	17,510,342.26
	54,997.59	41,329.30
	11,762,851.83	17,469,012.96
	--	--
	--	--
	--	--
	11,817,849.42	17,510,342.26
	--	--

	12,182,576.73	5,914,043.45
	396,066,692.28	257,378,221.91
	21,732,056.36	15,844,183.63
	429,981,325.37	279,136,448.99

				/
			1,500.00	
2022			3,000.00	
/		150.00	21,450.00	
/		450.00		
			13,200.00	
			1,031.24	
			4,124.96	
			5,719.20	
			760,600.00	
2023			115,950.00	
			976.00	
2022			17,465.00	
2023			2,000.00	
			5,000.00	
/	2024	1,200.00		
/2024		11,430.40		
		5,480.81		
2024		691,000.00		
/		140,000.00		
2024		73,944.37		
2024		5,576.96		
		929,232.54	952,016.40	---

	48,159,488.73	---
	156,144,496.62	18,119,440.45
	762,132.50	203,881.04
	205,066,117.85	18,323,321.49

	1	1-5	
	195,242,068.49	---	195,242,068.49
	79,167,895.71	---	79,167,895.71
	62,968,430.00	---	62,968,430.00
	1,402,854.61	---	1,402,854.61
	338,781,248.81	---	338,781,248.81

	1	2	3	

	3,081,927.94	3,429,716.50
	1,320,826.27	1,469,876.78
	4,402,754.21	4,899,593.28

	522.90	518.37

	233,205.00	38,461,519.91
	99,945.01	16,483,507.84
	35,199,242.85	81,039,000.00
	15,085,389.10	34,731,000.00

	3,101,164.94
	3,101,164.94

1	2,661,325.32	201,918.58
2	1,589,330.20	201,918.58
3	762,399.96	33,653.10
	5,013,055.48	437,490.26

	/			
.	39,474.42	369.60	-	39,844.02
.	39,474.42	369.60	-	39,844.02
.	-	-	-	-
.	39,879.02	2,421.97	-	42,300.99
.	-	-317.23	-	-317.23
.	-80.84	134.92	-	54.08
.	116.49	-	-	116.49
.	1,861.99	224.25	-	2,086.24
.	-404.60	-2,052.37	-	-2,456.97
.	5.24	-0.21	-	5.03
.	-409.84	-2,052.16	-	-2,462.00
.	55,923.20	35,925.69	-34,275.76	57,573.13
.	35,436.28	5,893.33	-1,476.16	39,853.45
.	-	-	-	-
1.	110.26	1.57	-	111.83

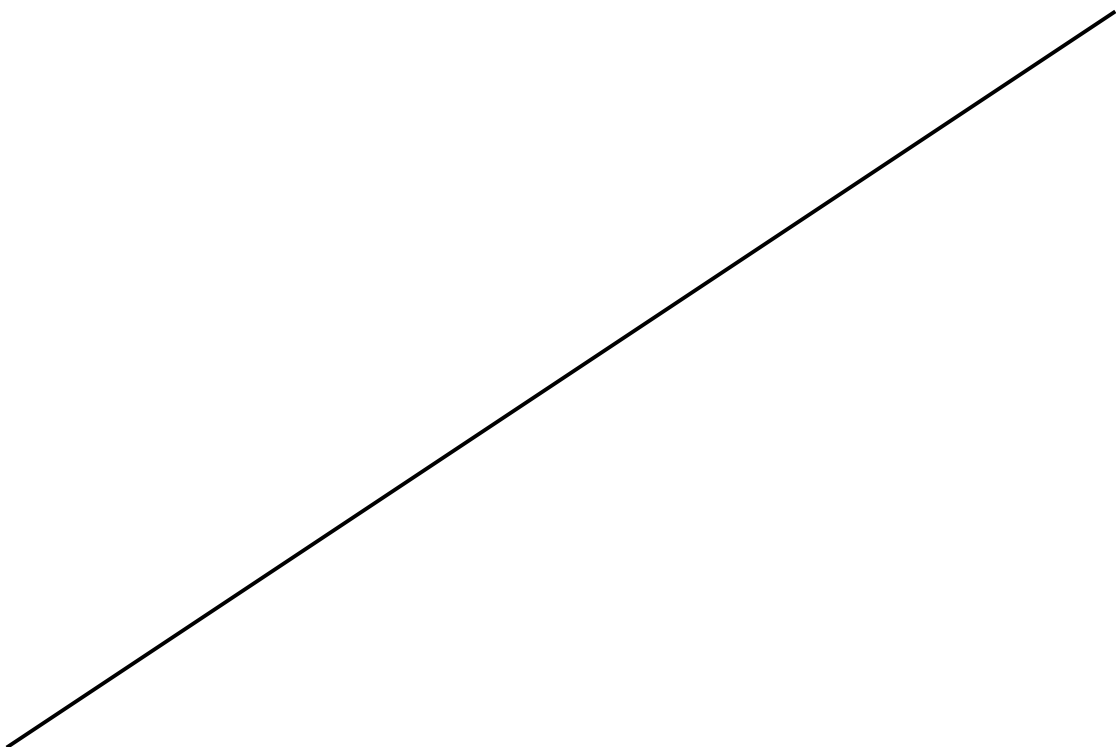
1					
1	2				
2	3				
3	4				487,439.64
4	5	261,253.62			
5					12,128,842.93
		261,253.62			12,616,282.57
		130,626.81			12,372,562.75
		130,626.81			243,719.82

		%		%	
	261,253.62	100	130,626.81	50	130,626.81
	261,253.62	100	130,626.81	50	130,626.81
	261,253.62	100	130,626.81	50	130,626.81

		%		%	
	12,128,842.93	96.14	12,128,842.93	100	--
	487,439.64	3.86	243,719.82	50	243,719.82
	487,439.64	3.86	243,719.82	50	243,719.82
	12,616,282.57	100	12,372,562.75	98.07	243,719.82

				%
4-5		261,253.62	130,626.81	50
		261,253.62	130,626.81	50

12,128,842.93 -- 115,57061



				(%)	
	261,253.62	--	261,253.62	100	130,626.81
	261,253.62	--	261,253.62	100	130,626.81

1		5,745,552.37	12,438,252.12
1 2		6,059,853.25	8,851,846.71
2 3		833,873.42	15,499,085.43
3 4		1,540,825.54	12,000.00
4 5		12,000.00	15,000.00
5		122,310.00	107,310.00
		14,314,414.58	36,923,494.26
		2,042,147.74	6,277,632.91
		12,272,266.84	30,645,861.35

		22,310.00	22,310.00
		14,285,772.59	36,890,322.06
		6,331.99	10,862.20
		14,314,414.58	36,923,494.26

		%		%	
	---	---	---	---	---
	14,314,414.58	100	2,042,147.74	14.27	12,272,266.84
	14,314,414.58	100	2,042,147.74	14.27	12,272,266.84
	14,314,414.58	100	2,042,147.74	14.27	12,272,266.84

		%		%	
	---	---	---	---	---
	36,923,494.26	100	6,277,632.91	17.00	30,645,861.35
	36,923,494.26	100	6,277,632.91	17.00	30,645,861.35
	36,923,494.26	100	6,277,632.91	17.00	30,645,861.35

				%
1		5,745,552.37	287,277.62	5
1 2		6,059,853.25	605,985.32	10
2 3		833,873.42	250,162.03	30
3 4		1,540,825.54	770,412.77	50
4 5		12,000.00	6,000.00	50
5		122,310.00	122,310.00	100
		14,314,414.58	2,042,147.74	14.27

	12	((
))	
	6,277,632.91	---	---	6,277,632.91
	6,277,632.91	---	---	6,277,632.91
	---	---	---	---
	---	---	---	---
	---	---	---	---
	---	---	---	---
	---	---	---	---
	4,235,485.17	---	---	4,235,485.17
	---	---	---	---
	---	---	---	---
	---	---	---	---
	2,042,147.74	---	---	2,042,147.74

				(%)	
	13,120,631.67	5		91.66	1,852,609.09
	72,869.52	1		0.51	3,643.48
	159,900.00	5		1.12	116,650.00
	932,371.40	1		6.51	46,618.57
	20,000.00	5		0.14	20,000.00
	14,305,772.59			99.94	2,039,521.14

	681,051,693.18	353,055,685.21	327,996,007.97	681,051,693.18	353,055,685.21	327,996,007.97
	8,952,706.34	---	8,952,706.34	625,031.96	---	625,031.96
	690,004,399.52	353,055,685.21	336,948,714.31	681,667,630.14	353,055,685.21	328,621,039.93

	5,561,733.52	5,561,733.52	---	---	5,561,733.52	---
	200,483,749.79	200,483,749.79	---	---	200,483,749.79	---
	110,000,000.00	110,000,000.00	---	---	110,000,000.00	---
	1,000,000.00	1,000,000.00	---	---	1,000,000.00	---
	364,000,000.00	364,000,000.00	353,055,685.21	---	10,944,314.79	353,055,685.21
	6,209.87	6,209.87	---	---	6,209.87	---
	681,051,693.18	681,051,693.18	353,055,685.21	---	327,996,007.97	353,055,685.21

(二) 净资产收益率及每股收益

报告期利润	加权平均净资产 收益率 (%)	每股收益	
		基本每股收益	稀释每股收益
归属于公司普通股股东的净利润	-27.98	-0.12	-0.12

扣除非经常性损益后



统一社会信用代码

911101016828529982

名称 北京经纬国际会计师事务所(特殊普通合伙)
类型 特殊普通合伙会计师事务所
执行事务合伙人 杨雄

经营范围 审查企业会计报表、报告；办理企业合并、分立、清算等审计业务；提供税务管理服务；接受委托，在规定范围内，审查企业财务报表；承办法律、法规、规章规定的其他鉴证业务。
营业期限 自2013年12月26日至2023年12月25日

证书序号：

7

说 明

《会计师事务所执业证书》是证明持有人经财政部门依法审批，准予执行注册会计师法定业务的

会计师事务所执业证书》记载事项发生变动的，应当向财政部门申请换发。

会计师事务所执业证书》不得伪造、涂改、出借、转让。

会计师事务所终止或执业许可注销的，应当向财政部门交回《会计师事务所执业证书》。

发证机关 北京市财政局

2024 年 7 月 12 日

中华人民共和国财政部制

原件仅用于业务
复印件，复印无效



年度续检登记
Annual Renewal Registration

本证书与年检合格，继续有效一年。
This certificate is valid for another year after this renewal.

注册会计师工作单位变更事项登记
CPA Registration of the holder of the Unit by a

同意调入
Agree the holder to transfer to the Unit by a

同意调出
Agree the holder to transfer to the Unit by a

大华会计师事务所(普通合伙)
Dahua Accounting Firm (General Partnership)

北京恒信会计师事务所(普通合伙)
Beijing Hengxin Accounting Firm (General Partnership)

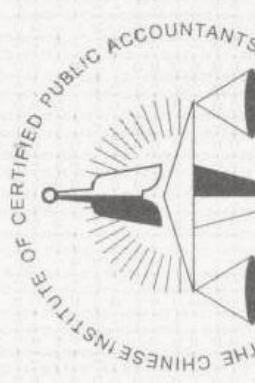
转出协会盖章
Stamp of the transfer-out Institute of CPAs
2024年12月20日
2024 y 12 m 20 d

同意调入
Agree the holder to transfer to the Unit by a

北京恒信会计师事务所(普通合伙)
Beijing Hengxin Accounting Firm (General Partnership)

大华会计师事务所(普通合伙)
Dahua Accounting Firm (General Partnership)

转入协会盖章
Stamp of the transfer-in Institute of CPAs
2024年12月20日
2024 y 12 m 20 d



中国注册会计师协会
The Chinese Institute of Certified Public Accountants

此件仅用于本所业务报告专用，其他无效。
This document is only for the business report of this firm, and is invalid for other purposes.






姓名 余东红
Full name
性别 女
Sex
出生日期 1972-06-02
Date of birth
工作单位 大华会计师事务所
Working unit
身份证号码 441402197206020226
Identity card No.



注册会计师
Certified Public Accountant
执业证书编号
Certificate No.
1100100060044
会计师事务所
Accounting Firm
北京恒信会计师事务所
Beijing Hengxin Accounting Firm
注册会计师
Certified Public Accountant
姓名
Name
余东红
YU Donghong
身份证号
ID No.
441402197206020226



注册会计师
Certified Public Accountant



此件仅用于本所业务报告专用，其他无效。